


GEBÄRDENKARTEN

Schnecke, Spatz & Schmetterling


Die schönsten **Mini-Projekte** zum Thema **Tiere**



Die „Schnecke“ kriecht den Arm entlang.



Der Zeigefinger vollzieht „schlängelnde“ Bewegungen, dabei bewegt sich die Hand vor dem Bauch von rechts nach links.



Die „Biene“ setzt sich auf den Handrücken, Daumen und Zeigefinger berühren diesen kurz, und „fliegt“ wieder hoch. Die Bewegung kann mehrmals durchgeführt werden.



Die Hände führen mehrmals grabende Bewegungen von innen nach außen durch.




Die Fäuste vollziehen Zick-Zack-Bewegungen in die entgegengesetzte Richtung von oben nach unten.



Der „Grashüpfer“ setzt sich auf die Handinnenfläche und „springt“ wieder hoch. Diese Bewegung kann mehrmals wiederholt werden.



Die Hand „krabbelt“ auf dem Handrücken.



Krallenartig geformte Hände führen mehrmals eine „hüpfende“ Bewegung durch.



Finger vollzieht eine schlängelnde Bewegung in etwa von der rechten Schulter nach vorne links.



Die Hand mimit den Schnabel der Ente vor dem Gesicht nach.



Wie Abbildung.



Daumen, Zeigefinger und Mittelfinger der linken Hand strecken und mehrmals auf und ab bewegen (Zeichen für Wasser), dann die rechte Hand vom Mund nach rechts oben bewegen (Drachen, symbolisiert durch das Feuerspeien).



Hände wie auf der Abbildung, mit den Fingern flatternde Flügel andeuten.



Hand vollzieht schlängelnde Bewegungen von rechts nach vorne links.



Hand zeichnet die spitze Schnauze, indem die Finger dicht vor dem Gesicht geöffnet sind und sich dann in einer Bewegung von dem Gesicht weg schließen.



Der buschige Schwanz wird mit dem Arm angedeutet.



Wie Abbildung.



Wie Abbildung.



Die Finger „krabbeln“ auf dem ausgestreckten Arm.



Die Hände bewegen sich entgegengesetzt auf und ab (tapsen).



Die Finger bewegen sich entgegengesetzt auf und ab (piksen).



Wie Abbildung.



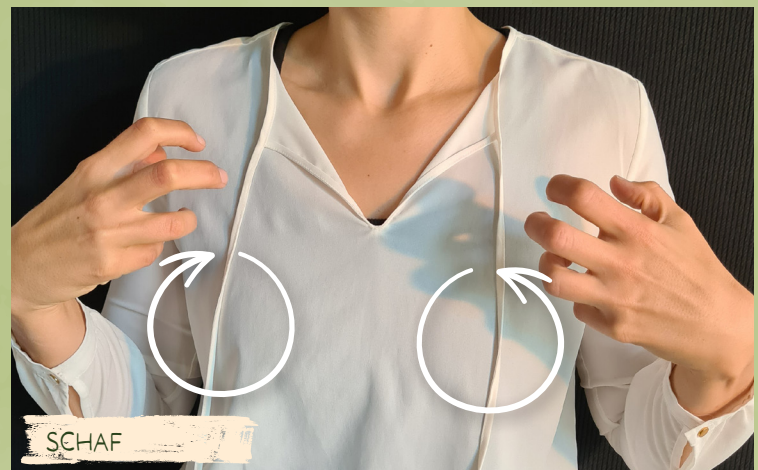
Die Hand formt einen Schnabel und vollzieht eine pickende Bewegung.



Wie Abbildung.



Wie Abbildung.



Hände vollziehen kreisende Bewegungen vor dem Oberkörper.



Hände bewegen sich entgegengesetzt auf und ab, mimen den Pferdegalopp.



Daumen und Zeigefinger mimen den Schnabel, öffnen und schließen sich schnell (zwitchern).